

**ЗВІТ**  
**про надходження і використання коштів, отриманих як плата за послуги (форма № 4-Ід, № 4-Ім),**  
**За 2017 рік**

КОДИ

02146110

6310400000

410

Установа  
Територія  
Організаційно-правова форма господарювання  
Код та назва відомчої класифікації видатків та кредитування державного бюджету  
Код та назва програмної класифікації видатків та кредитування державного бюджету  
Код та назва типової відомчої класифікації видатків та кредитування місцевих бюджетів

Відділ освіти Ізюмської РДА

М.Ізюм

Орган державної влади

10

16 орган освіти і науки, молоді та спорту

Код та назва програмної класифікації видатків та кредитування місцевих бюджетів (код та назва Типової програмної класифікації видатків та кредитування місцевих бюджетів / Типової класифікації видатків та кредитування для бюджетів місцевого самоврядування, які не застосовують програмно-цільового методу)\*

101 1020

Навчання загальної середньої освіти загальноосвітніми навчальними закладами

Періодичність: місячна, квартальна, річна

Однорядковий звіт: три копії


Показники	КЕК В	Код рядка	Затверджено на звітний рік	Залишок на початок звітного року				Надійшло коштів за звітний період (рік)	Касові за звітний період (рік)				Залишок на кінець звітного періоду (року)	
				усього	у тому числі на розрахунок в установчих банках	Перераховано на відрахунок	Отримано заборгованості		усього	у тому числі		усього	у тому числі на розрахунок в установчих банках	
										перераховано з рахунків в установчих банках	сприятливо на покращення ліквідності звітного фонду			
1	2	3	4	5	6	7	8	9	10	11	12	13	14	15
<b>Надходження коштів - усього</b>	X	010	628 656,00	99 610,54	-	-	-	590 553,06	X	X	X	X	133 739,57	
За послуги, що надаються бюджетними установами згідно з їх основною діяльністю	X	020	551 656,00	X	X	X	X	564 043,16	X	X	X	X	X	X
Від додаткової (господарської) діяльності	X	030	-	X	X	X	X	-	X	X	X	X	X	X
Від оренди майна бюджетних установ	X	040	-	X	X	X	X	-	X	X	X	X	X	X
Від реалізації в установленому порядку майна (крім нерухомого майна)	X	050	-	X	X	X	X	26 509,90	X	X	X	X	X	X
Фінансування	X	060	77 000,00	X	X	X	X	X	X	X	X	X	X	X
<b>Видатки - усього</b>	X	070	628 656,00	X	X	X	X	X	556 424,03				X	X
у тому числі														
<b>Поточні видатки</b>	2000	080	628 656,00	X	X	X	X	X	556 424,03				X	X
<b>Оплата праці і нарахування на заробітну плату</b>	2100	090	-	X	X	X	X	X	-				X	X
Оплата праці	2110	100	-	X	X	X	X	X	-				X	X
Заробітні плати	2111	110	-	X	X	X	X	X	-				X	X
Грошові забезпечення військовослужбовців	2112	120	-	X	X	X	X	X	-				X	X
Нарахування на оплату праці	2120	130	-	X	X	X	X	X	-				X	X
<b>Використання товарів і послуг</b>	2200	140	628 656,00	X	X	X	X	X	556 424,03				X	X
Продукти харчування	2210	150	22 000,00	X	X	X	X	X	9 379,40				X	X
Медикаменти та перев'язувальні матеріали	2220	160	-	X	X	X	X	X	-				X	X
Продукти харчування	2230	170	601 656,00	X	X	X	X	X	547 044,63				X	X
Службові подорожі (крім комунальних)	2240	180	3 000,00	X	X	X	X	X	-				X	X
Видатки на відрядження	2250	190	-	X	X	X	X	X	-				X	X
Видатки на здійснені спеціальних призначень	2260	200	-	X	X	X	X	X	-				X	X


Оплата коммунаных услуг та енергоснабженя	2270	210	-	X	X	X	X	X					X	X
Оплата теплопостачання	2271	220	-	X	X	X	X	X					X	X
Оплата водопостачання та водовиведення	2272	230	-	X	X	X	X	X					X	X
Оплата електроенергії	2273	240	-	X	X	X	X	X					X	X
Оплата природного газу	2274	250	-	X	X	X	X	X					X	X
Оплата інших енергоснабженя	2275	260	-	X	X	X	X	X					X	X
Оплата енергозбереження	2276	270	-	X	X	X	X	X					X	X
Дослідження і розробки, окремі заходи по реалізації державних (регіональних) програм	2280	280	-	X	X	X	X	X					X	X
Дослідження і розробки, окремі заходи розвитку по реалізації державних (регіональних) програм	2281	290	-	X	X	X	X	X					X	X
Інші заходи по реалізації державних (регіональних) програм, не віднесені до заходів розвитку	2282	300	-	X	X	X	X	X					X	X
<b>Обслуговування боргових зобов'язань</b>	<b>2400</b>	<b>310</b>	-	X	X	X	X	X					X	X
Обслуговування внутрішніх боргових зобов'язань	2410	320	-	X	X	X	X	X					X	X
Обслуговування зовнішніх боргових зобов'язань	2420	330	-	X	X	X	X	X					X	X
<b>Поточні трансферти</b>	<b>2600</b>	<b>340</b>	-	X	X	X	X	X					X	X
Субсидії та поточні трансферти підприємствам (установам, організаціям)	2610	350	-	X	X	X	X	X					X	X
Поточні трансферти органам державного управління інших рівнів	2620	360	-	X	X	X	X	X					X	X
Поточні трансферти урядам іноземних держав та міжнародним організаціям	2630	370	-	X	X	X	X	X					X	X
<b>Соціальне забезпечення</b>	<b>2700</b>	<b>380</b>	-	X	X	X	X	X					X	X
Виплата пенсій і допомог	2710	390	-	X	X	X	X	X					X	X
Стипендії	2720	400	-	X	X	X	X	X					X	X
Інші виплати населенню	2730	410	-	X	X	X	X	X					X	X
<b>Інші поточні видатки</b>	<b>2800</b>	<b>420</b>	-	X	X	X	X	X					X	X
<b>Капітальні видатки</b>	<b>3000</b>	<b>430</b>	-	X	X	X	X	X					X	X
<b>Придбання основного капіталу</b>	<b>3100</b>	<b>440</b>	-	X	X	X	X	X					X	X
Придбання обладнання і предметів довгострокового користування	3110	450	-	X	X	X	X	X					X	X
Капітальне будівництво (придбання)	3120	460	-	X	X	X	X	X					X	X
Капітальне будівництво (придбання) житла	3121	470	-	X	X	X	X	X					X	X
Капітальне будівництво (придбання) інших об'єктів	3122	480	-	X	X	X	X	X					X	X
Капітальний ремонт	3130	490	-	X	X	X	X	X					X	X
Капітальний ремонт житлового фонду (приміщень)	3131	500	-	X	X	X	X	X					X	X
Капітальний ремонт інших об'єктів	3132	510	-	X	X	X	X	X					X	X
Реконструкція та реставрація	3140	520	-	X	X	X	X	X					X	X
Реконструкція житлового фонду (приміщень)	3141	530	-	X	X	X	X	X					X	X
Реконструкція та реставрація інших об'єктів	3142	540	-	X	X	X	X	X					X	X
Реставрація пам'яток культури, історії та архітектури	3143	550	-	X	X	X	X	X					X	X
Створення державних запасів і резервів	3150	560	-	X	X	X	X	X					X	X
Придбання землі та нематеріальних активів	3160	570	-	X	X	X	X	X					X	X
<b>Капітальні трансферти</b>	<b>3200</b>	<b>580</b>	-	X	X	X	X	X					X	X
Капітальні трансферти підприємствам (установам, організаціям)	3210	590	-	X	X	X	X	X					X	X
Капітальні трансферти органам державного управління інших рівнів	3220	600	-	X	X	X	X	X					X	X
Капітальні трансферти урядам іноземних держав та міжнародним організаціям	3230	610	-	X	X	X	X	X					X	X
Капітальні трансферти населенню	3240	620	-	X	X	X	X	X					X	X

Начальник

Головний бухгалтер

15.01.2018р.

  
(підпис)

  
(підпис)

С.Г. Дворкіна  
(підпис, прізвище)

О.М. Рудевська  
(підпис, прізвище)

\*До запровадження програмно-цільового методу складання та виконання місцевих бюджетів зростає частота класифікації видатків та кредитування місцевих бюджетів

**ЗВІТ**  
про надходження і використання коштів, отриманих за іншими джерелами власних надходжень  
(форма № 4-2а, № 4-2м),  
За 2017 рік

КОДИ

02146110
6310400000
410

Установа  
Територія  
Організаційно-правова форма господарювання  
Код та назва відомчої класифікації видатків та кредитування державного бюджету  
Код та назва програмної класифікації видатків та кредитування державного бюджету

Відділ освіти Ізюмської РДА  
М.Ізюм  
Орган державної влади

Код та назва типової відомчої класифікації видатків та кредитування місцевих бюджетів  
Код та назва програмної класифікації видатків та кредитування місцевих бюджетів / Тимчасової класифікації видатків та кредитування для бюджетів місцевого самоврядування, які не застосовують програмно-цільового методу\*

10 10 орган освіти і науки, молоді та спорту  
101 1020 Надання загальної середньої освіти загальноосвітніми навчальними закладами

Періодичність: місячні, квартальна, річна.

Одностороння вибірка: три коп.

Показники	КЕК В та/або ККК	Код рядка	Затверджено на звітний рік	Залишок на початок звітного року		Перераховано за звітний період	Надійшло коштів за звітний період (рік)	Касові за звітний період (рік)		Залишок на кінець звітного періоду (року)	
				усього	у тому числі на рахунках в банках			усього	числ перераховано з рахунків в банках	усього	у тому числі на рахунках в банках
	2	3	4	5	6	7	8	9	10	11	12
<b>Надходження коштів - усього</b>	X	010	1 036 079,76	5 784,61	-	-	1 036 079,76	X	X	5 791,61	-
Від отриманих благодійних внесків, грантів та дарунків	X	020	1 007 579,76	X	X	X	1 007 579,76	X	X	X	X
Від підприємств, організацій, фізичних осіб та від інших бюджетних установ для виконання цільових заходів, у тому числі заходів з відчуження для суспільних потреб земельних ділянок та розміщення на них	X	030	28 500,00	X	X	X	28 500,00	X	X	X	X
Випуск та професійно-технічних навчальних закладів від розміщення на депозитах тимчасово вільних бюджетних коштів, отриманих за надання платних послуг, якщо таким закладам законом надано відповідне право; державних і комунальних вищих навчальних закладів, державних наукових установ.	X	040	-	X	X	X	-	X	X	X	X
Від реалізації майнових прав на фільми, вихідні матеріали фільмів та фільмокопій, створені за бюджетні кошти за державним замовленням або на умовах фінансової підтримки	X	050	-	X	X	X	-	X	X	X	X
Фінансування	X	060	-	X	X	X	X	X	X	X	X
<b>Видатки та надання кредитів - усього</b>	X	070	1 036 079,76	X	X	X	X	1 036 072,76	-	X	X
<b>у тому числі:</b>											
<b>Поточні видатки</b>	2000	080	682 620,02	X	X	X	X	682 613,02	-	X	X
<b>Оплата праці і нарахування на заробітну плату</b>	2100	090	-	X	X	X	X	-	-	X	X
Оплата праці	2110	100	-	X	X	X	X	-	-	X	X
Заробітна плата	2111	110	-	X	X	X	X	-	-	X	X
Грошове забезпечення військовослужбовців	2112	120	-	X	X	X	X	-	-	X	X
Нарахування на оплату праці	2120	130	-	X	X	X	X	-	-	X	X
Використання товарів і послуг	2200	140	682 620,02	X	X	X	X	682 613,02	-	X	X
Предмети, матеріали, обладнання та інвентар	2210	150	439 485,99	X	X	X	X	439 478,99	-	X	X
Медикаменти та перев'язувальні матеріали	2220	160	-	X	X	X	X	-	-	X	X
Продукти харчування	2230	170	237 634,03	X	X	X	X	237 634,03	-	X	X
Оплата послуг (крім комунальних)	2240	180	5 500,00	X	X	X	X	5 500,00	-	X	X
Видатки на відрахування	2250	190	-	X	X	X	X	-	-	X	X
Видатки та заходи спеціального призначення	2260	200	-	X	X	X	X	-	-	X	X
Оплата комунальних послуг та енергоносіїв	2270	210	-	X	X	X	X	-	-	X	X
Оплата теплопостачання	2271	220	-	X	X	X	X	-	-	X	X
Оплата водопостачання та водовідведення	2272	230	-	X	X	X	X	-	-	X	X
Оплата електроенергії	2273	240	-	X	X	X	X	-	-	X	X
Оплата природного газу	2274	250	-	X	X	X	X	-	-	X	X
Оплата інших енергоносіїв	2275	260	-	X	X	X	X	-	-	X	X
Оплата енергосервісу	2276	270	-	X	X	X	X	-	-	X	X

Дослідження і розробки, окремі заходи по реалізації державних (регіональних) програм	2280	280	-	X	X	X	X	-	-	X	X
Дослідження і розробки, окремі заходи розвитку по реалізації державних (регіональних) програм	2281	290	-	X	X	X	X	-	-	X	X
Окремі заходи по реалізації державних (регіональних) програм, не віднесені до заходів розвитку	2282	300	-	X	X	X	X	-	-	X	X
<b>Обслуговування боргових зобов'язань</b>	<b>2400</b>	<b>310</b>	-	X	X	X	X	-	-	X	X
Обслуговування внутрішніх боргових зобов'язань	2410	320	-	X	X	X	X	-	-	X	X
Обслуговування зовнішніх боргових зобов'язань	2420	330	-	X	X	X	X	-	-	X	X
<b>Поточні трансферти</b>	<b>2600</b>	<b>340</b>	-	X	X	X	X	-	-	X	X
Субсидії та поточні трансферти підприємствам (установам, організаціям)	2610	350	-	X	X	X	X	-	-	X	X
Поточні трансферти органам державного управління інших рівнів	2620	360	-	X	X	X	X	-	-	X	X
Поточні трансферти урядам іноземних держав та міжнародним організаціям	2630	370	-	X	X	X	X	-	-	X	X
<b>Соціальне забезпечення</b>	<b>2700</b>	<b>380</b>	-	X	X	X	X	-	-	X	X
Виплата пенсій і допомоги	2710	390	-	X	X	X	X	-	-	X	X
Стипендії	2720	400	-	X	X	X	X	-	-	X	X
Інші виплати населенню	2730	410	-	X	X	X	X	-	-	X	X
Інші поточні видатки	2800	420	-	X	X	X	X	-	-	X	X
<b>Капітальні видатки</b>	<b>3000</b>	<b>430</b>	<b>353 459,74</b>	X	X	X	X	<b>353 459,74</b>	-	X	X
<b>Придбання основного капіталу</b>	<b>3100</b>	<b>440</b>	<b>353 459,74</b>	X	X	X	X	<b>353 459,74</b>	-	X	X
Придбання обладнання і предметів довгострокового користування	3110	450	333 459,74	X	X	X	X	333 459,74	-	X	X
Капітальне будівництво (придбання)	3120	460	-	X	X	X	X	-	-	X	X
Капітальне будівництво (придбання) житла	3121	470	-	X	X	X	X	-	-	X	X
Капітальне будівництво (придбання) інших об'єктів	3122	480	-	X	X	X	X	-	-	X	X
Капітальний ремонт	3130	490	20 000,00	X	X	X	X	20 000,00	-	X	X
Капітальний ремонт житлового фонду (приміщень)	3131	500	-	X	X	X	X	-	-	X	X
Капітальний ремонт інших об'єктів	3132	510	20 000,00	X	X	X	X	20 000,00	-	X	X
Реконструкція та реставрація	3140	520	-	X	X	X	X	-	-	X	X
Реконструкція житлового фонду (приміщень)	3141	530	-	X	X	X	X	-	-	X	X
Реконструкція та реставрація інших об'єктів	3142	540	-	X	X	X	X	-	-	X	X
Реставрація пам'яток культури, історії та архітектури	3143	550	-	X	X	X	X	-	-	X	X
Створення державних запасів і резервів	3150	560	-	X	X	X	X	-	-	X	X
Придбання землі та нематеріальних активів	3160	570	-	X	X	X	X	-	-	X	X
<b>Капітальні трансферти</b>	<b>3200</b>	<b>580</b>	-	X	X	X	X	-	-	X	X
Капітальні трансферти підприємствам (установам, організаціям)	3210	590	-	X	X	X	X	-	-	X	X
Капітальні трансферти органам державного управління інших рівнів	3220	600	-	X	X	X	X	-	-	X	X
Капітальні трансферти урядам іноземних держав та міжнародним організаціям	3230	610	-	X	X	X	X	-	-	X	X
Капітальні трансферти населенню	3240	620	-	X	X	X	X	-	-	X	X
<b>Внутрішнє кредитування</b>	<b>4100</b>	<b>630</b>	-	X	X	X	X	-	-	X	X
Надання внутрішніх кредитів	4110	640	-	X	X	X	X	-	-	X	X
Надання кредитів органам державного управління інших рівнів	4111	650	-	X	X	X	X	-	-	X	X
Надання кредитів підприємствам, установам, організаціям	4112	660	-	X	X	X	X	-	-	X	X
Надання інших внутрішніх кредитів	4113	670	-	X	X	X	X	-	-	X	X
<b>Зовнішнє кредитування</b>	<b>4200</b>	<b>680</b>	-	X	X	X	X	-	-	X	X
Надання зовнішніх кредитів	4210	690	-	X	X	X	X	-	-	X	X

Начальник

Головний бухгалтер

15.01.2018р.

\*До запровадження програмно-цільового методу складання та виконання місцевих бюджетів просявляються код та назва тимчасової класифікації видатків та кредитування місцевих бюджетів.

С.Г. Дворкіна

(ім'я та прізвище)

О.М. Рудевська

(ім'я та прізвище)



Поточні трансферти урядом іноземних держав та міжнародним організаціям	2630	310	-	-	-	-	-	-	-	-	-	-	-	-	-	-	-	-	-
<b>Соціальне забезпечення</b>	<b>2700</b>	<b>320</b>	-	-	-	-	-	-	-	-	-	-	-	-	-	-	-	-	-
Виплата пенсій і допомоги	2710	330	-	-	-	-	-	-	-	-	-	-	-	-	-	-	-	-	-
Стипендії	2720	340	-	-	-	-	-	-	-	-	-	-	-	-	-	-	-	-	-
Інші виплати населенню	2730	350	-	-	-	-	-	-	-	-	-	-	-	-	-	-	-	-	-
<b>Інші поточні видатки</b>	<b>2800</b>	<b>360</b>	-	-	-	-	-	-	-	-	-	-	-	-	-	-	-	-	-
<b>Капітальні видатки</b>	<b>3000</b>	<b>370</b>	<b>7 570 753,00</b>	-	-	-	-	-	-	<b>5 949 660,03</b>	<b>5 949 660,03</b>	-	-	-	-	-	-	-	-
<b>Придбання основного капіталу</b>	<b>3100</b>	<b>380</b>	<b>7 570 753,00</b>	-	-	-	-	-	-	<b>5 949 660,03</b>	<b>5 949 660,03</b>	-	-	-	-	-	-	-	-
Придбання обладнання і предметів довгострокового користування	3110	390	<b>2 300 989,00</b>	-	-	-	-	-	-	<b>2 231 234,98</b>	<b>2 231 234,98</b>	-	-	-	-	-	-	-	-
Капітальне будівництво (придбання)	3120	400	<b>419 750,00</b>	-	-	-	-	-	-	<b>58 361,00</b>	<b>58 361,00</b>	-	-	-	-	-	-	-	-
Капітальне будівництво (придбання) житла	3121	410	-	-	-	-	-	-	-	-	-	-	-	-	-	-	-	-	-
Капітальне будівництво (придбання) інших об'єктів	3122	420	<b>419 750,00</b>	-	-	-	-	-	-	<b>58 361,00</b>	<b>58 361,00</b>	-	-	-	-	-	-	-	-
Капітальний ремонт	3130	430	<b>2 932 747,00</b>	-	-	-	-	-	-	<b>2 372 097,98</b>	<b>2 372 097,98</b>	-	-	-	-	-	-	-	-
Капітальний ремонт житлового фонду (приміщень)	3131	440	-	-	-	-	-	-	-	-	-	-	-	-	-	-	-	-	-
Капітальний ремонт інших об'єктів	3132	450	<b>2 932 747,00</b>	-	-	-	-	-	-	<b>2 372 097,98</b>	<b>2 372 097,98</b>	-	-	-	-	-	-	-	-
Реконструкція та реставрація	3140	460	<b>1 917 267,00</b>	-	-	-	-	-	-	<b>1 287 966,07</b>	<b>1 287 966,07</b>	-	-	-	-	-	-	-	-
Реконструкція житлового фонду (приміщень)	3141	470	-	-	-	-	-	-	-	-	-	-	-	-	-	-	-	-	-
Реконструкція та реставрація інших об'єктів	3142	480	<b>1 917 267,00</b>	-	-	-	-	-	-	<b>1 287 966,07</b>	<b>1 287 966,07</b>	-	-	-	-	-	-	-	-
Реставрація пам'яток культури, історії та архітектури	3143	490	-	-	-	-	-	-	-	-	-	-	-	-	-	-	-	-	-
Створення державних запасів і резервів	3150	500	-	-	-	-	-	-	-	-	-	-	-	-	-	-	-	-	-
Придбання землі та нематеріальних активів	3160	510	-	-	-	-	-	-	-	-	-	-	-	-	-	-	-	-	-
<b>Капітальні трансферти</b>	<b>3200</b>	<b>520</b>	-	-	-	-	-	-	-	-	-	-	-	-	-	-	-	-	-
Капітальні трансферти підприємствам (установам, організаціям)	3210	530	-	-	-	-	-	-	-	-	-	-	-	-	-	-	-	-	-
Капітальні трансферти органам державного управління інших рівнів	3220	540	-	-	-	-	-	-	-	-	-	-	-	-	-	-	-	-	-
Капітальні трансферти урядом іноземних держав та міжнародним організаціям	3230	550	-	-	-	-	-	-	-	-	-	-	-	-	-	-	-	-	-
Капітальні трансферти населенню	3240	560	-	-	-	-	-	-	-	-	-	-	-	-	-	-	-	-	-
<b>Внутрішнє кредитування</b>	<b>4100</b>	<b>570</b>	-	-	-	-	-	-	-	-	-	-	-	-	-	-	-	-	-
Надання внутрішніх кредитів	4110	580	-	-	-	-	-	-	-	-	-	-	-	-	-	-	-	-	-
Надання кредитів органам державного управління інших рівнів	4111	590	-	-	-	-	-	-	-	-	-	-	-	-	-	-	-	-	-
Надання кредитів підприємствам, установам, організаціям	4112	600	-	-	-	-	-	-	-	-	-	-	-	-	-	-	-	-	-
Надання інших внутрішніх кредитів	4113	610	-	-	-	-	-	-	-	-	-	-	-	-	-	-	-	-	-
<b>Зовнішнє кредитування</b>	<b>4200</b>	<b>620</b>	-	-	-	-	-	-	-	-	-	-	-	-	-	-	-	-	-
Надання зовнішніх кредитів	4210	630	-	-	-	-	-	-	-	-	-	-	-	-	-	-	-	-	-
<b>Інші видатки</b>	<b>5000</b>	<b>640</b>	<b>7 570 753,00</b>	X	X	X	X	X	X	X	X	X	X	X	X	X	X	X	X

\* Заповнюється розпорядниками бюджетних коштів

Начальник

Головний бухгалтер

15.01.2018 р.

\* До запровадження програмно-цільового методу складання та виконання місцевих бюджетів просявляються код та назва тимчасової класифікації видатків та кредитування місцевих бюджетів.

С.Г. Дворкіна

ім'я, прізвище

О.М. Рулевська

ім'я, по батькові



Дослідження і розробки, окремі заходи розвитку по реалізації державних (регіональних) програм	2281	240	-	-	-	-	-	-	-	-	-	-	-	-	-	-	-
Окремі заходи по реалізації державних (регіональних) програм, не віднесені до заходів розвитку	2282	250	-	-	-	-	-	-	-	-	-	-	-	-	-	-	-
<b>Обслуговування боргових зобов'язань</b>	<b>2400</b>	<b>260</b>	-	-	-	-	-	-	-	-	-	-	-	-	-	-	-
Обслуговування зумовлених боргових зобов'язань	2410	270	-	-	-	-	-	-	-	-	-	-	-	-	-	-	-
Обслуговування позиваних боргових зобов'язань	2420	280	-	-	-	-	-	-	-	-	-	-	-	-	-	-	-
<b>Поточні трансферти</b>	<b>2600</b>	<b>290</b>	-	-	-	-	-	-	-	-	-	-	-	-	-	-	-
Субсидії та поточні трансферти підприємствам (установам, організаціям)	2610	300	-	-	-	-	-	-	-	-	-	-	-	-	-	-	-
Поточні трансферти органам державного управління інших рівнів	2620	310	-	-	-	-	-	-	-	-	-	-	-	-	-	-	-
Поточні трансферти урядам іноземних держав та міжнародним організаціям	2630	320	-	-	-	-	-	-	-	-	-	-	-	-	-	-	-
<b>Соціальне забезпечення</b>	<b>2700</b>	<b>330</b>	-	-	-	-	-	-	-	-	-	-	-	-	-	-	-
Виплати пенсій і допомог	2710	340	-	-	-	-	-	-	-	-	-	-	-	-	-	-	-
Стипендії	2720	350	-	-	-	-	-	-	-	-	-	-	-	-	-	-	-
Інші виплати населенню	2730	360	-	-	-	-	-	-	-	-	-	-	-	-	-	-	-
<b>Інші поточні видатки</b>	<b>2800</b>	<b>370</b>	-	-	-	-	-	-	-	-	-	-	-	-	-	-	-
<b>Капітальні видатки</b>	<b>3000</b>	<b>380</b>	-	-	-	-	-	-	-	-	-	-	-	-	-	-	-
<b>Придбання основного капіталу*</b>	<b>3100</b>	<b>390</b>	-	-	-	-	-	-	-	-	-	-	-	-	-	-	-
Придбання обладнання і предметів довготривалого користування	3110	400	-	-	-	-	-	-	-	-	-	-	-	-	-	-	-
Капітальне будівництво (придбання)	3120	410	-	-	-	-	-	-	-	-	-	-	-	-	-	-	-
Капітальне будівництво (придбання) житла	3121	420	-	-	-	-	-	-	-	-	-	-	-	-	-	-	-
Капітальне будівництво (придбання) інших об'єктів	3122	430	-	-	-	-	-	-	-	-	-	-	-	-	-	-	-
Капітальний ремонт	3130	440	-	-	-	-	-	-	-	-	-	-	-	-	-	-	-
Капітальний ремонт житлового фонду (приміщень)	3131	450	-	-	-	-	-	-	-	-	-	-	-	-	-	-	-
Капітальний ремонт інших об'єктів	3132	460	-	-	-	-	-	-	-	-	-	-	-	-	-	-	-
Реконструкція та реставрація	3140	470	-	-	-	-	-	-	-	-	-	-	-	-	-	-	-
Реконструкція житлового фонду (приміщень)	3141	480	-	-	-	-	-	-	-	-	-	-	-	-	-	-	-
Реконструкція та реставрація інших об'єктів	3142	490	-	-	-	-	-	-	-	-	-	-	-	-	-	-	-
Реставрація пам'яток культури, історії та архітектури	3143	500	-	-	-	-	-	-	-	-	-	-	-	-	-	-	-
Створення державних запасів і резервів	3150	510	-	-	-	-	-	-	-	-	-	-	-	-	-	-	-
Придбання землі та нематеріальних активів	3160	520	-	-	-	-	-	-	-	-	-	-	-	-	-	-	-
<b>Капітальні трансферти</b>	<b>3200</b>	<b>530</b>	-	-	-	-	-	-	-	-	-	-	-	-	-	-	-
Капітальні трансферти підприємствам (установам, організаціям)	3210	540	-	-	-	-	-	-	-	-	-	-	-	-	-	-	-
Капітальні трансферти органам державного управління інших рівнів	3220	550	-	-	-	-	-	-	-	-	-	-	-	-	-	-	-
Капітальні трансферти урядам іноземних держав та міжнародним організаціям	3230	560	-	-	-	-	-	-	-	-	-	-	-	-	-	-	-
Капітальні трансферти населенню	3240	570	-	-	-	-	-	-	-	-	-	-	-	-	-	-	-

1 У місцевій бюджетній звітності розмір > 380 по 500 не заповнюється

\* До затвердження програмно-цілового методу складання та виконання місцевих бюджетів просять вказувати код та назву функціонального класу, за яким передбачено видатки на фінансування місцевих бюджетів

Начальник

Головний бухгалтер



*(Signature)*  
*(Signature)*

С.Г.Дворкіна

(ініціали, прізвище)

О.М.Рулевська

(ініціали, прізвище)

15.01.2018 р



**ЗВІТ**  
**про надходження та використання коштів загального фонду (форма № 2д, №2м)**  
**за 2017 рік**

коди
02146110
6310400000
410

відділ освіти Ізясменської районної державної адміністрації

м. Ізясень

Орган державної влади

0	
10	Орган з питань освіти і науки, молоді та спорту
Зведена	

Ізясменська районна державна адміністрація  
Відділ освіти  
10.12.2017

Установа  
Територія  
Організаційно-правова форма господарювання

Код та назва відомчої класифікації видатків та кредитування державного бюджету

Код та назва програмної класифікації видатків та кредитування державного бюджету

Код та назва типової відомчої класифікації видатків та кредитування місцевих бюджетів

Код та назва програмної класифікації видатків та кредитування місцевих бюджетів (код та назва Типової програмної класифікації видатків та кредитування місцевих бюджетів/типової класифікації видатків та кредитування для бюджетів місцевого самоврядування, які не застосовують програмно-цільового методу)\*

Періодичність квартальна, півріччя

Однієї копією: три коп

Показники	КЕКВ та/або ККК	Код радика	Затверджено на звітний рік	Затверджено на звітний період (рік)	Залишок на початок звітного року	Здійнято коштів за звітний період (рік)	Класифікація в звітний період (рік)	Залишок на кінець звітного періоду (року)
1	2	3	4	5	6	7	8	9
<b>Видатки та надання кредитів - усього</b>	<b>X</b>	<b>010</b>	<b>67 903 868,00</b>	<b>67 903 868,00</b>	-	<b>58 021 654,21</b>	<b>58 021 654,21</b>	-
у тому числі:								
<b>Поточні видатки</b>	<b>2000</b>	<b>020</b>	<b>67 903 868,00</b>	-	-	<b>58 021 654,21</b>	<b>58 021 654,21</b>	-
Оплата праці і страхування на заробітну плату	2100	030	53 293 222,00	-	-	45 978 503,44	45 978 503,44	-
Оплата праці	2110	040	43 633 648,00	43 633 648,00	-	37 687 676,20	37 687 676,20	-
Заробітна плата	2111	050	43 633 648,00	-	-	37 687 676,20	37 687 676,20	-
Трошове забезпечення військовослужбовців	2112	060	-	-	-	-	-	-
Нарахування на оплату праці	2120	070	9 659 574,00	9 659 574,00	-	8 290 827,24	8 290 827,24	-
<b>Використання товарів і послуг</b>	<b>2200</b>	<b>080</b>	<b>14 596 786,00</b>	-	-	<b>12 032 154,68</b>	<b>12 032 154,68</b>	-
Предмети, матеріали, обладнання та інвентар	2210	090	2 293 409,00	-	-	2 260 062,53	2 260 062,53	-
Медикаменти та перев'язувальні матеріали	2220	100	-	-	-	-	-	-
Продукти харчування	2230	110	1 792 397,00	1 792 397,00	-	1 373 675,64	1 373 675,64	-
Оплата послуг (крім комунальних)	2240	120	2 679 801,00	-	-	2 642 644,70	2 642 644,70	-
Видатки на відрядження	2250	130	271 800,00	-	-	239 296,84	239 296,84	-
Видатки та заходи спеціального призначення	2260	140	-	-	-	-	-	-
Оплата комунальних послуг та енергоносіїв	2270	150	7 456 999,00	7 456 999,00	-	5 440 688,70	5 440 688,70	-
Оплата теплопостачання	2271	160	83 071,00	-	-	51 386,58	51 386,58	-
Оплата водопостачання та водовідведення	2272	170	41 046,00	-	-	33 088,94	33 088,94	-
Оплата електроенергії	2273	180	1 769 019,00	-	-	1 331 010,67	1 331 010,67	-
Оплата природного газу	2274	190	4 175 923,00	-	-	3 020 419,39	3 020 419,39	-
Оплата інших енергоносіїв	2275	200	1 387 940,00	-	-	1 004 783,12	1 004 783,12	-
Оплата енергосервісу	2276	210	-	-	-	-	-	-
Дослідження і розробки, окремі заходи по реалізації державних (регіональних) програм	2280	220	102 380,00	2 400,00	-	75 786,27	75 786,27	-
Дослідження і розробки, окремі заходи розвитку по реалізації державних (регіональних) програм	2281	230	64 200,00	64 200,00	-	50 256,27	50 256,27	-
Окремі заходи по реалізації державних (регіональних) програм, не віднесені до заходів розвитку	2282	240	38 180,00	35 780,00	-	25 530,00	25 530,00	-
<b>Обслуговування боргових зобов'язань</b>	<b>2400</b>	<b>250</b>	-	-	-	-	-	-
Обслуговування внутрішніх боргових зобов'язань	2410	260	-	-	-	-	-	-

1	2	3	4	5	6	7	8	9
Обслуговування зовнішніх боргових зобов'язань	2420	270	-	-	-	-	-	-
<b>Поточні трансферти</b>	<b>2600</b>	<b>280</b>	-	-	-	-	-	-
Субсидії та поточні трансферти підприємствам (установам, організаціям)	2610	290	-	-	-	-	-	-
Поточні трансферти органам державного управління інших рівнів	2620	300	-	-	-	-	-	-
Поточні трансферти урядам інших держав та міжнародним організаціям	2630	310	-	-	-	-	-	-
<b>Соціальне забезпечення</b>	<b>2700</b>	<b>320</b>	<b>10 860,00</b>	<b>9 050,00</b>	-	<b>10 860,00</b>	<b>10 860,00</b>	-
Виплата пенсій і допомоги	2710	330	-	-	-	-	-	-
Стипендії	2720	340	-	-	-	-	-	-
Інші виплати населенню	2730	350	10 860,00	-	-	10 860,00	10 860,00	-
<b>Інші поточні видатки</b>	<b>2800</b>	<b>360</b>	<b>3 000,00</b>	-	-	<b>136,09</b>	<b>136,09</b>	-
<b>Капітальні видатки</b>	<b>3000</b>	<b>370</b>	-	-	-	-	-	-
<b>Придбання основного капіталу</b>	<b>3100</b>	<b>380</b>	-	-	-	-	-	-
Придбання обладнання і предметів довгострокового користування	3110	390	-	-	-	-	-	-
Капітальне будівництво (придбання)	3120	400	-	-	-	-	-	-
Капітальне будівництво (придбання) житла	3121	410	-	-	-	-	-	-
Капітальне будівництво (придбання) інших об'єктів	3122	420	-	-	-	-	-	-
Капітальний ремонт	3130	430	-	-	-	-	-	-
Капітальний ремонт житлового фонду (приміщення)	3131	440	-	-	-	-	-	-
Капітальний ремонт інших об'єктів	3132	450	-	-	-	-	-	-
Реконструкція та реставрація	3140	460	-	-	-	-	-	-
Реконструкція житлового фонду (приміщення)	3141	470	-	-	-	-	-	-
Реконструкція та реставрація інших об'єктів	3142	480	-	-	-	-	-	-
Реставрація пам'яток культури, історії та архітектури	3143	490	-	-	-	-	-	-
Створення державних запасів і резервів	3150	500	-	-	-	-	-	-
Придбання землі та нематеріальних активів	3160	510	-	-	-	-	-	-
<b>Капітальні трансферти</b>	<b>3200</b>	<b>520</b>	-	-	-	-	-	-
Капітальні трансферти підприємствам (установам, організаціям)	3210	530	-	-	-	-	-	-
Капітальні трансферти органам державного управління інших рівнів	3220	540	-	-	-	-	-	-
Капітальні трансферти урядам інших держав та міжнародним організаціям	3230	550	-	-	-	-	-	-
Капітальні трансферти населенню	3240	560	-	-	-	-	-	-
<b>Внутрішнє кредитування</b>	<b>4100</b>	<b>570</b>	-	-	-	-	-	-
Надання внутрішніх кредитів	4110	580	-	-	-	-	-	-
Надання кредитів органам державного управління інших рівнів	4111	590	-	-	-	-	-	-
Надання кредитів підприємствам, установам, організаціям	4112	600	-	-	-	-	-	-
Надання інших внутрішніх кредитів	4113	610	-	-	-	-	-	-
<b>Зовнішнє кредитування</b>	<b>4200<sup>1)</sup></b>	<b>620</b>	-	-	-	-	-	-
Надання зовнішніх кредитів	4210	630	-	-	-	-	-	-
Інші видатки	3000	640	-	5 344 990,00	-	-	-	-
Нерозподілені видатки	10000	650	X	-	X	X	X	X

Згідно з рішенням  
 Комісії з питань  
 економічної реформи  
 уряду України



*(Handwritten signature)*  
 Начальник

С.Г.Дворкіна  
 (написати прізвище)  
 О.М.Рулевська

1. Заповнюється розподілками бюджетних коштів.  
 \* До запровадження програмно-цільового методу складання та виконання місцевих бюджетів зазначені коди класифікації видатків та кредитування місцевих бюджетів.  
 Головний бухгалтер  
 15.01.2018 р.

Установа/бюджет

Територія

Організаційно-правова форма  
господарювання

Орган державного управління

Вид економічної діяльності

Одиниця виміру: грн

Періодичність: квартальна, річна

Відділ освіти Ізюмської РДА

м.Ізюм

Орган державної влади

Міністерство освіти і науки

Державне управління загального характеру

Дата (рік, місяць, число)

за ЄДРПОУ

за КОАТУУ

за КОПФГ


за КОДУ

за КВЕД

КОДИ		
2018	01	01
02146110		
6310400000		
410		
11085		
84.11		

Додаток 2

до Національного положення (стандарту)  
бухгалтерського обліку в державному секторі  
101 «Подання фінансової звітності»



## ЗВІТ ПРО ФІНАНСОВІ РЕЗУЛЬТАТИ

за 2017 рік

Форма № 2-дс

## І. ФІНАНСОВИЙ РЕЗУЛЬТАТ ДІЯЛЬНОСТІ

Стаття	Код рядка	За звітний період	За аналогічний період попереднього року
1	2	3	4
<b>ДОХОДИ</b>			
<b>Доходи від обмінних операцій</b>			
Бюджетні асигнування	2010	60477481	
Доходи від надання послуг (виконання робіт)	2020	615540	
Доходи від продажу активів	2030		
Фінансові доходи	2040		
Інші доходи від обмінних операцій	2050		
<b>Усього доходів від обмінних операцій</b>	<b>2080</b>	<b>61093021</b>	
<b>Доходи від необмінних операцій</b>			
Податкові надходження	2090		
Неподаткові надходження	2100		
Трансферти	2110		
Надходження до державних цільових фондів	2120		
Інші доходи від необмінних операцій	2130	699008	
<b>Усього доходів від необмінних операцій</b>	<b>2170</b>	<b>699008</b>	
<b>Усього доходів</b>	<b>2200</b>	<b>61792029</b>	
<b>ВИТРАТИ</b>			
<b>Витрати за обмінними операціями</b>			
Витрати на виконання бюджетних програм	2210	64158478	
Витрати на виготовлення продукції (надання послуг, виконання робіт)	2220	577393	
Витрати з продажу активів	2230		

Фінансові витрати	2240		
Інші витрати за обмінними операціями	2250	259169	
<b>Усього витрат за обмінними операціями</b>	<b>2290</b>	<b>64995040</b>	
<b>Витрати за необмінними операціями</b>			
Трансферти	2300		
Інші витрати за необмінними операціями	2310	353006	
<b>Усього витрат за необмінними операціями</b>	<b>2340</b>		
<b>Усього витрат</b>	<b>2380</b>	<b>65348046</b>	
<b>Профіцит/дефіцит за звітний період</b>	<b>2390</b>	<b>-3556017</b>	

## II. ВИДАТКИ БЮДЖЕТУ (КОШТОРИСУ) ЗА ФУНКЦІОНАЛЬНОЮ КЛАСИФІКАЦІЄЮ ВИДАТКІВ ТА КРЕДИТУВАННЯ БЮДЖЕТУ

Найменування показника	Код рядка	За звітний період	За аналогічний період попереднього року
1	2	3	4
Загальнодержавні функції	2420		
Оборона	2430		
Громадський порядок, безпека та судова влада	2440		
Економічна діяльність	2450		
Охорона навколишнього природного середовища	2460		
Житлово-комунальне господарство	2470		
Охорона здоров'я	2480		
Духовний та фізичний розвиток	2490		
Освіта	2500	65348046	
Соціальний захист та соціальне забезпечення	2510		
<b>УСЬОГО:</b>	<b>2520</b>	<b>65348046</b>	




Находження Фонду загальнообов'язкового державного соціального страхування України на випадок безробіття	2582								
Находження Фонду соціального страхування України	2583								
<b>Інші надходження</b>	<b>2590</b>								
<b>Усього доходів</b>	<b>2600</b>								
<b>ВИТРАТИ</b>									
Оплата праці і нарахування на заробітну плату	2610								
Використання товарів і послуг	2620								
Обслуговування боргових зобов'язань	2630								
Поточні трансферти, з них:	2640								
органам державного управління інших рівнів	2641								
Соціальне забезпечення	2650								
Інші поточні видатки	2660								
Нерозподілені видатки	2670								
Придбання основного капіталу	2680								
Капітальні трансферти, з них:	2690								
органам державного управління інших рівнів	2691								
Внутрішнє кредитування	2700								
Зовнішнє кредитування	2710								
<b>Усього витрат</b>	<b>2780</b>								
<b>Профіцит/дефіцит за звітний період</b>	<b>2790</b>								

## IV. ЕЛЕМЕНТИ ВИТРАТ ЗА ОБМІННИМИ ОПЕРАЦІЯМИ

Стаття	Код рядка	За звітний період	За аналогічний період попереднього року
1	2	3	4
Витрати на оплату праці	2820	37687676	
Відрахування на соціальні заходи	2830	8290827	
Матеріальні витрати	2840	17357770	
Амортизація	2850	1399598	
Інші витрати	2860	259169	
<b>Усього</b>	<b>2890</b>	<b>64995040</b>	

Керівник (посадова особа)

  
 (підпис)

 С.Г.Дворкіна  
 (ініціали та прізвище)

 Головний бухгалтер (спеціаліст,  
 на якого покладено виконання  
 обов'язків бухгалтерської служби)


  
 (підпис)

 О.М.Рулевська  
 (ініціали та прізвище)




Додаток 1  
до Національного положення (стандарту)  
бухгалтерського обліку в державному секторі  
101 «Подання фінансової звітності»

		КОДИ		
		2018	01	01
Установа/бюджет	Дата (рік, місяць, число) Відділ освіти Ізюмської за СДРПОУ РДА	02146110		
Територія	м.Ізюм	6310400000		
Організаційно-правова форма господарювання	за КОАТУУ за КОПФГ	410		
Орган державного управління	Орган державної влади	11085		
Вид економічної діяльності	Міністерство освіти і науки	84.11		
Одиниця виміру: грн	за КОДУ			
Періодичність: <u>квартальна, річна</u>	Державне управління за КВЕД загального характеру			



**БАЛАНС**

на 1 січня 2018 року

Форма № 1-дс

АКТИВ	Код рядка	На початок звітнього періоду	На кінець звітнього періоду
1	2	3	4
<b>I. НЕФІНАНСОВІ АКТИВИ</b>			
Основні засоби:	1000	12010440	9555645
первісна вартість	1001	28257397	21186071
знос	1002	16246957	11630426
Інвестиційна нерухомість:	1010		
первісна вартість	1011		
знос	1012		
Нематеріальні активи:	1020		
первісна вартість	1021		
накопичена амортизація	1022		
Незавершені капітальні інвестиції	1030	964735	2052007
Довгострокові біологічні активи:	1040		
первісна вартість	1041		
накопичена амортизація	1042		
Запаси	1050	4147904	3293108
Виробництво	1060		
Поточні біологічні активи	1090		
<b>Усього за розділом I</b>	<b>1095</b>	<b>17123079</b>	<b>14900760</b>
<b>II. ФІНАНСОВІ АКТИВИ</b>			
Довгострокова дебіторська заборгованість	1100	-	-

Довгострокові фінансові інвестиції, у тому числі:	1110		
цінні папери, крім акцій	1111	-	-
акції та інші форми участі в капіталі	1112	-	-
Поточна дебіторська заборгованість:			
за розрахунками з бюджетом	1120		
за розрахунками за товари, роботи, послуги	1125		
за наданими кредитами	1130		
за виданими авансами	1135		
за розрахунками із соціального страхування	1140		
за внутрішніми розрахунками	1145		
інша поточна дебіторська заборгованість	1150	28754	47158
Поточні фінансові інвестиції	1155		
Грошові кошти та їх еквіваленти розпорядників бюджетних коштів та державних цільових фондів у:		-	
національній валюті, у тому числі в:	1160	105395	139531
касі	1161		
казначействі	1162	105395	139531
установах банків	1163		
іноземній валюті	1165		
Кошти бюджетів та інших клієнтів на:			
єдиному казначейському рахунку	1170		
рахунках в установах банків, у тому числі в:	1175	-	
національній валюті	1176		
іноземній валюті	1177		
Інші фінансові активи	1180		
<b>Усього за розділом II</b>	<b>1195</b>	<b>134149</b>	<b>186689</b>
<b>III. ВИТРАТИ МАЙБУТНІХ ПЕРІОДІВ</b>	<b>1200</b>		
<b>БАЛАНС</b>	<b>1300</b>	<b>17257228</b>	<b>15087449</b>
<b>ПАСИВ</b>	<b>Код рядка</b>	<b>На початок звітного періоду</b>	<b>На кінець звітного періоду</b>
<b>I</b>	<b>2</b>	<b>3</b>	<b>4</b>
<b>I. ВЛАСНИЙ КАПІТАЛ ТА ФІНАНСОВИЙ РЕЗУЛЬТАТ</b>			
Внесений капітал	1400	12975175	10955243
Капітал у дооцінках	1410		
Фінансовий результат	1420	+4273724	+1334868
Капітал у підприємствах	1430		
Резерви	1440		
Цільове фінансування	1450		2776194
<b>Усього за розділом I</b>	<b>1495</b>	<b>17248899</b>	<b>15066305</b>
<b>II. ЗОБОВ'ЯЗАННЯ</b>			
Довгострокові зобов'язання:			
за цінними паперами	1500		
за кредитами	1510		
інші довгострокові зобов'язання	1520		

Поточна заборгованість за довгостроковими зобов'язаннями	1530		
Поточні зобов'язання:			
за платежами до бюджету	1540	-	-
за розрахунками за товари, роботи, послуги	1545	-	19940
за кредитами	1550	-	-
за одержаними авансами	1555	-	-
за розрахунками з оплати праці	1560	-	-
за розрахунками із соціального страхування	1565	-	-
за внутрішніми розрахунками	1570	-	-
інші поточні зобов'язання, з них:	1575	8329	1204
за цінними паперами	1576	-	-
<b>Усього за розділом II</b>	<b>1595</b>	<b>8329</b>	<b>21144</b>
<b>III. ЗАБЕЗПЕЧЕННЯ</b>	<b>1600</b>	-	-
<b>IV. ДОХОДИ МАЙБУТНІХ ПЕРІОДІВ</b>	<b>1700</b>		
<b>БАЛАНС</b>	<b>1800</b>	<b>17257228</b>	<b>15087449</b>

Керівник (посадова особа)


Головний бухгалтер (спеціаліст, на якого покладено виконання обов'язків бухгалтерської служби)

(підпис)

(підпис)

С.Г.Дворкіна  
(ініціали та прізвище)

О.М.Рулевська  
(ініціали та прізвище)



Додаток 3  
до Національного положення (стандарту)  
бухгалтерського обліку в державному секторі  
101 «Подання фінансової звітності»

Установа/бюджет \_\_\_\_\_ Дата (рік, місяць, число) \_\_\_\_\_ за ЄДРПОУ \_\_\_\_\_  
Територія \_\_\_\_\_ за КОАТУУ \_\_\_\_\_  
Організаційно-правова форма господарювання \_\_\_\_\_ м. Ізюм \_\_\_\_\_ за КОПФГ \_\_\_\_\_  
Орган державного управління Міністерство освіти і науки \_\_\_\_\_ за КОДУ \_\_\_\_\_  
Вид економічної діяльності Державне управління загального характеру \_\_\_\_\_ за КВЕД \_\_\_\_\_

Одиниця виміру: грн  
Періодичність: річна

КОДИ		
2018	01	01
02146110		
6310400000		
410		
11085		
84.11		

## ЗВІТ ПРО РУХ ГРОШОВИХ КОШТІВ

за 2017 рік

Форма № 3-дс

Стаття	Код рядка	За звітний період	За аналогічний період попереднього року
1	2	3	4
<b>I. Рух коштів у результаті операційної діяльності</b>			
Надходження від обмінних операцій:			
бюджетні асигнування	3000	60477481	
надходження від надання послуг (виконання робіт)	3005	590553	
надходження від продажу активів	3010		
інші надходження від обмінних операцій	3015		
Надходження від необмінних операцій:			
податкові надходження	3020		
неподаткові надходження	3025		

трансферти, з них:	3030		
кошти трансфертів, отримані від органів державного управління	3031		
надходження до державних цільових фондів	3040		
інші надходження від необмінних операцій	3045	699008	
Інші надходження	3090	364727	
<b>Усього надходжень від операційної діяльності</b>	<b>3095</b>	<b>62131769</b>	
Витрати за обмінними операціями:			
витрати на виконання бюджетних програм	3100	60477481	
витрати на виготовлення продукції (надання послуг, виконання робіт)	3110	556424	
витрати з продажу активів	3115		
інші витрати за обмінними операціями	3120		
Витрати за необмінними операціями:			
трансферти, з них:	3125		
кошти трансфертів органам державного управління інших рівнів	3126		
інші витрати за необмінними операціями	3130	699001	
Інші витрати	3180	364727	
<b>Усього витрат від операційної діяльності</b>	<b>3190</b>	<b>62097633</b>	
<b>Чистий рух коштів від операційної діяльності</b>	<b>3195</b>	<b>34136</b>	
<b>II. Рух коштів у результаті інвестиційної діяльності</b>			
Надходження від продажу:			
фінансових інвестицій	3200		
основних засобів	3205		
інвестиційної нерухомості	3210		
нематеріальних активів	3215		
незавершених капітальних інвестицій	3220		
довгострокових біологічних активів	3225		
Надходження цільового фінансування	3230	3830905	
Інші надходження	3235		
<b>Усього надходжень від інвестиційної діяльності</b>	<b>3240</b>	<b>3830905</b>	
Витрати на придбання:			
фінансових інвестицій	3245		
основних засобів	3250		
інвестиційної нерухомості	3255		
нематеріальних активів	3260		
незавершених капітальних інвестицій	3265		
довгострокових біологічних активів	3270		
Інші витрати	3285	3830905	
<b>Усього витрат від інвестиційної діяльності</b>	<b>3290</b>	<b>3830905</b>	
<b>Чистий рух коштів від інвестиційної діяльності</b>	<b>3295</b>		
<b>III. Рух коштів у результаті фінансової діяльності</b>			
Надходження від:			
повернення кредитів	3300		


отримання відсотків (роялті)	3310		
Інші надходження	3340		
<b>Усього надходжень від фінансової діяльності</b>	<b>3345</b>	<b>-</b>	
Витрати на:			
надання кредитів	3350		
погашення позик	3355		
сплату відсотків	3360		
Інші витрати	3380		
Коригування	3385		
<b>Усього витрат від фінансової діяльності</b>	<b>3390</b>	<b>-</b>	
<b>Чистий рух коштів від фінансової діяльності</b>	<b>3395</b>	<b>-</b>	
<b>Чистий рух коштів за звітний період</b>	<b>3400</b>	<b>34136</b>	
Залишок коштів на початок року	3405	105395	
Залишок коштів отриманий	3410		
Залишок коштів перерахований	3415		
Вплив зміни валютних курсів на залишок коштів	3420		
Залишок коштів на кінець року	3425	139531	

\* Надходження в натуральній формі

\* Витрати в натуральній формі

Керівник (посадова особа)


Головний бухгалтер (спеціаліст,  
на якого покладено виконання  
обов'язків бухгалтерської служби)



  
(підпис)

С.Г. Дворкіна

(ініціали та прізвище)

  
(підпис)

О.М. Рулевська

(ініціали та прізвище)